

CUENTA PUBLICA 2015
Estado Analítico de Ingresos
Del 01 de Enero al 30 de Junio de 2015
Ente UNIVERSIDAD AUTONOMA DEL CARMEN

Rubro de Ingresos	Ingreso					Diferencia (7= 5 - 1)
	Estimado	Ampliaciones y Reducciones	Modificado	Devengado	Recaudado	
	(1)	(2)	(3= 1 + 2)	(4)	(5)	
Impuestos	0	0	0	0	0	0
Cuotas y Aportaciones de Seguridad Social	0	0	0	0	0	0
Contribuciones de Mejoras	0	0	0	0	0	0
Derechos	901,322.16	176,933	1,078,255.00	1,078,255.00	1,078,255.00	176,932.84
Productos	14,273,092.30	612,250.78	13,660,841.52	13,660,841.52	13,660,841.52	612,250.78
Corriente	14,273,092.30	1,569,664.03	15,842,756.33	13,660,841.52	13,660,841.52	612,250.78
Capital	0	0	0	0	0	0
Aprovechamientos	0	0	0	0	0	0
Corriente	0	0	0	0	0	0
Capital	0	0	0	0	0	0
Ingresos por Ventas de Bienes y Servicios	832,253,443.02	316,221,063.53	516,032,379.49	516,032,379.49	516,032,379.49	316,221,063.53
Participaciones y Aportaciones	2,168,363.28	1,833,363.28	335,000.00	335,000.00	335,000.00	1,833,363.28
Transferencias, Asignaciones, Subsidios y Otras Ayudas	163,572,258.72	57,886,680.23	221,458,938.95	221,458,938.95	221,458,938.95	57,886,680.23
Ingresos Derivados de Financiamientos	0	0	0	0	0	0
Total	1,013,168,479.48	260,603,064.52	752,565,414.96	752,565,414.96	752,565,414.96	260,603,064.52
				<i>Ingresos excedentes¹</i>		260,603,064.52

Estado Analítico de Ingresos Por Fuente de Financiamiento	Ingreso					Diferencia (7= 5 - 1)
	Estimado	Ampliaciones y Reducciones	Modificado	Devengado	Recaudado	
	(1)	(2)	(3= 1 + 2)	(4)	(5)	
Ingresos del Gobierno	17,342,777.74	2,268,681.22	15,074,096.52	15,074,096.52	15,074,096.52	-2268681
Impuestos	0	0	0	0	0	0
Contribuciones de Mejoras	0	0	0	0	0	0
Derechos	901,322.16	176,932.84	1,078,255.00	1,078,255.00	1,078,255.00	176,932.84
Productos	14,273,092.30	612,250.78	13,660,841.52	13,660,841.52	13,660,841.52	612,250.78
Corriente	14,273,092.30	612,250.78	13,660,841.52	13,660,841.52	13,660,841.52	612,250.78
Capital	0	0	0	0	0	0
Aprovechamientos	0	0	0	0	0	0
Corriente	0	0	0	0	0	0
Capital	0	0	0	0	0	0
Participaciones y Aportaciones	2,168,363.28	1,833,363.28	335,000.00	335,000.00	335,000.00	1,833,363.28
Transferencias, Asignaciones, Subsidios y Otras Ayudas	0	0	0	0	0	0
Ingresos de Organismos y Empresas	995,825,701.74	-258334383	737,491,318.44	737,581,318.44	737,491,318.44	-258334383
Cuotas y Aportaciones de Seguridad Social	0	0	0	0	0	0
Ingresos por Ventas de Bienes y Servicios	832,253,443.02	316,221,063.53	516,032,379.49	516,032,379.49	516,032,379.49	316,221,063.53
Transferencias, Asignaciones, Subsidios y Otras Ayudas	163,572,258.72	57,886,680.23	221,458,938.95	221,548,938.95	221,458,938.95	57,886,680.23
Ingresos derivados de financiamiento	0	0	0	0	0	0
Ingresos Derivados de Financiamientos	0	0	0	0	0	0
Total	1,013,168,479.48	260,603,064.52	752,565,414.96	752,655,414.96	752,565,414.96	260,603,064.52
				<i>Ingresos excedentes¹</i>		260,603,064.52

¹ Los Ingresos excedentes se presentan para efectos de cumplimiento de la Ley General de Contabilidad Gubernamental y el importe reflejado debe ser siempre mayor a cero

ELABORO

LIC. MARIA REGAIDA DOMÍNGUEZ BALAM
 ENCARGADA DEL DESPACHO DE CONTROL PRESUPUESTAL

Vo. Bp.
Isabel Marin Corroy
 C.P.A. ISABEL MARIN CORROY
 TITULAR INTERINA DE LA TESORERIA



Estado Analítico del Ejercicio del Presupuesto de Egresos
Clasificación por Objeto del Gasto (Capítulo y Concepto)
Del 01 de enero al 30 de junio del 2015
Ente Público: Universidad Autónoma del Carmen

Concepto	Egresos					Subejercicio 6 = (3 - 4)
	Aprobado	Ampliaciones/ (Reducciones)	Modificado	Devengado	Pagado	
	1	2	3 = (1 + 2)	4	5	
Servicios Personales	697,145,578.26	28,305,402.40	725,450,980.66	233,050,158.85	232,410,458.48	492,400,821.81
Remuneraciones al Personal de Carácter Permanente	140,164,451.87	3,025,679.16	143,190,131.03	67,406,777.45	67,406,777.45	75,783,353.58
Remuneraciones al Personal de Carácter Transitorio	250,011,391.98	8,745,908.54	258,757,300.52	97,059,958.80	95,790,834.18	161,697,341.72
Remuneraciones Adicionales y Especiales	87,762,997.18	936,714.33	88,699,711.51	19,351,165.86	19,398,120.27	69,348,545.65
Seguridad Social	100,796,502.76	2,708,877.83	103,505,380.59	976,300.48	0.00	102,529,080.11
Otras Prestaciones Sociales y Económicas	59,719,405.88	173,767.84	59,893,173.72	27,349,655.70	29,132,653.78	32,543,518.02
Previsiones	0.00	12,332,698.09	12,332,698.09	0.00	0.00	12,332,698.09
Pago de Estímulos a Servidores Públicos	58,690,828.59	381,756.61	59,072,585.20	20,906,300.56	20,682,072.80	38,166,284.64
Materiales y Suministros	60,714,615.84	8,498,831.93	69,213,447.77	22,453,915.15	22,367,330.15	46,759,532.62
Materiales de Administración, Emisión de Documentos y Artículos Oficiales	17,096,932.77	541,143.35	17,638,076.12	2,774,999.12	2,618,047.30	14,863,077.00
Alimentos y Utensilios	10,495,072.60	366,031.28	10,861,103.88	1,479,237.52	1,451,668.84	9,381,866.36
Materias Primas y Materiales de Producción y Comercialización	147,387.05	0.00	147,387.05	80,382.30	80,382.30	67,004.75
Materiales y Artículos de Construcción y de Reparación	12,842,926.91	6,097,793.86	18,940,720.77	9,533,400.69	9,502,046.58	9,407,320.08
Productos Químicos, Farmacéuticos y de Laboratorio	10,128,249.95	1,041,514.17	11,169,764.12	4,415,498.16	4,415,498.16	6,754,265.96
Combustibles, Lubricantes y Aditivos	2,877,592.83	43,896.07	2,921,488.90	1,140,378.56	1,448,056.74	1,781,110.34
Vestuario, Blancos, Prendas de Protección y Artículos Deportivos	5,480,264.52	22,514.39	5,502,778.91	2,321,920.15	2,369,210.15	3,180,858.76



Estado Analítico del Ejercicio del Presupuesto de Egresos
Clasificación por Objeto del Gasto (Capítulo y Concepto)
Del 01 de enero al 30 de junio del 2015
Ente Público: Universidad Autónoma del Carmen

Concepto	Egresos					Subejercicio 6 = (3 - 4)
	Aprobado	Ampliaciones/ (Reducciones)	Modificado	Devengado	Pagado	
	1	2	3 = (1 + 2)	4	5	
Materiales y Suministros Para Seguridad	461,790.31	0.00	461,790.31	449,537.12	224,768.56	12,253.19
Herramientas, Refacciones y Accesorios Menores	1,184,398.90	385,938.81	1,570,337.71	258,561.53	257,651.52	1,311,776.18
Servicios Generales	849,961,224.64	8,077,224.98	858,038,449.62	542,831,466.23	17,679,991,603.78	315,206,983.39
Servicios Básicos	28,199,055.08	0.00	28,199,055.08	11,597,227.75	11,654,204.03	16,601,827.33
Servicios de Arrendamiento	7,590,851.71	5,843.21	7,596,694.92	3,009,251.08	2,849,281.71	4,587,443.84
Servicios Profesionales, Científicos, Técnicos y Otros Servicios	733,604,818.41	3,625,987.82	737,230,806.23	498,829,793.25	500,302,583.25	238,401,012.98
Servicios Financieros, Bancarios y Comerciales	1,133,747.60	0.00	1,133,747.60	532,793.07	523,420.07	600,954.53
Servicios de Instalación, Reparación, Mantenimiento y Conservación	17,394,468.08	136,142.20	17,530,610.28	5,903,817.56	5,438,672.89	11,626,792.72
Servicios de Comunicación Social y Publicidad.	5,614,512.07	138,438.01	5,752,950.08	2,245,320.52	2,232,792.52	3,507,629.56
Servicios de Traslado y Viáticos	12,344,666.01	3,716,551.48	16,061,217.49	4,836,325.32	5,483,280.57	11,224,892.17
Servicios Oficiales	6,984,137.66	159,113.00	7,143,250.66	3,424,924.94	3,359,315.94	3,718,325.72
Otros Servicios Generales	37,094,968.02	295,149.26	37,390,117.28	12,452,012.74	17,148,148,052.80	24,938,104.54
Transferencias, Asignaciones, Subsidios y Otras Ayudas	6,096,760.48	7,551,671.84	13,648,432.32	3,817,752.79	3,966,040.91	9,830,679.53
Transferencias Internas y Asignaciones al Sector Público			0.00	0.00		0.00
Transferencias al Resto del Sector Público			0.00	0.00		0.00
Subsidios y Subvenciones			0.00	0.00		0.00
Ayudas Sociales	6,096,760.48	7,551,671.84	13,648,432.32	3,817,752.79	3,966,040.91	9,830,679.53
Pensiones y Jubilaciones			0.00	0.00		0.00
Transferencias a Fideicomisos, Mandatos y Otros Análogos			0.00	0.00		0.00
Transferencias a la Seguridad Social			0.00	0.00		0.00
Donativos			0.00	0.00		0.00




Estado Analítico del Ejercicio del Presupuesto de Egresos
Clasificación por Objeto del Gasto (Capítulo y Concepto)
Del 01 de enero al 30 de junio del 2015
Ente Público: Universidad Autónoma del Carmen

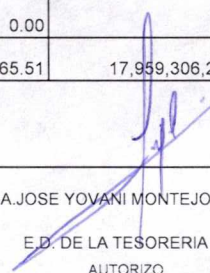
Concepto	Egresos					Subejercicio 6 = (3 - 4)
	Aprobado	Ampliaciones/ (Reducciones)	Modificado	Devengado	Pagado	
	1	2	3 = (1 + 2)	4	5	
Transferencias al Exterior			0.00	0.00		0.00
Bienes Muebles, Inmuebles e Intangibles	13,135,525.92	10,000,128.99	23,135,654.91	9,859,868.76	9,859,868.76	13,275,786.15
Mobiliario y Equipo de Administración	1,401,424.58	4,256,818.56	5,658,243.14	2,845,409.66	2,845,409.66	2,812,833.48
Mobiliario y Equipo Educativo y Recreativo	1,163,355.09	1,131,703.45	2,295,058.54	247,062.88	247,062.88	2,047,995.66
Equipo e Instrumental Médico y de Laboratorio	0.00	1,830,843.28	1,830,843.28	7,680.00	7,680.00	1,823,163.28
Vehículos y Equipo de Transporte	936,120.00	0.00	936,120.00	936,120.00	936,120.00	0.00
Equipo de Defensa y Seguridad			0.00	0.00		0.00
Maquinaria, Otros Equipos y Herramientas	6,163,079.37	2,275,835.70	8,438,915.07	5,606,279.67	5,606,279.67	2,832,635.40
Activos Biológicos			0.00	0.00		0.00
Bienes Inmuebles	999,999.60		999,999.60	0.00	0.00	999,999.60
Activos Intangibles	2,471,547.28	504,928.00	2,976,475.28	217,316.55	217,316.55	2,759,158.73
Inversión Pública	0.00	37,431,183.01	37,431,183.01	9,358,003.73	10,710,965.03	28,073,179.28
Obra Pública en Bienes de Dominio Público	0.00	78,159.00	78,159.00	0.00	0.00	78,159.00
Obra Pública en Bienes Propios	0.00	37,353,024.01	37,353,024.01	9,358,003.73	10,710,965.03	27,995,020.28
Proyectos Productivos y Acciones de Fomento			0.00	0.00		0.00
Inversiones Financieras y Otras Provisiones	1.11	426,393,775.85	426,393,776.96	0.00	0.00	426,393,776.96
Inversiones Para el Fomento de Actividades Productivas.		0.00		0.00		0.00
Acciones y Participaciones de Capital			0.00	0.00		0.00
Compra de Títulos y Valores			0.00	0.00		0.00
Concesión de Préstamos			0.00	0.00		0.00
Inversiones en Fideicomisos, Mandatos y Otros Análogos	1.11	0.00	1.11	0.00	0.00	1.11
Otras Inversiones Financieras			0.00	0.00		0.00
Provisiones para Contingencias y Otras Erogaciones Especiales	0.00	426,393,775.85	426,393,775.85	0.00	0.00	426,393,775.85
Participaciones y Aportaciones	7,000.30	0.00	7,000.30	0.00	0.00	7,000.30
Participaciones	7,000.30	0.00	7,000.30	0.00	0.00	7,000.30



Estado Analítico del Ejercicio del Presupuesto de Egresos
Clasificación por Objeto del Gasto (Capítulo y Concepto)
Del 01 de enero al 30 de junio del 2015
Ente Público: Universidad Autónoma del Carmen

Concepto	Egresos					Subejercicio 6 = (3 - 4)
	Aprobado	Ampliaciones/ (Reducciones)	Modificado	Devengado	Pagado	
	1	2	3 = (1 + 2)	4	5	
Aportaciones			0.00	0.00		0.00
Convenios	0.00	0.00	0.00	0.00	0.00	0.00
Deuda Pública	0.00	0.00	0.00	0.00	0.00	0.00
Amortización de la Deuda Pública			0.00	0.00		0.00
Intereses de la Deuda Pública			0.00	0.00		0.00
Comisiones de la Deuda Pública	0.00	0.00	0.00	0.00	0.00	0.00
Gastos de la Deuda Pública			0.00	0.00		0.00
Costo por Coberturas			0.00	0.00		0.00
Apoyos Financieros			0.00	0.00		0.00
Adeudos de Ejercicios Fiscales Anteriores (Adefas)			0.00	0.00		0.00
Total del Gasto	1,627,060,706.55	526,258,219.00	2,153,318,925.55	821,371,165.51	17,959,306,267.11	1,331,947,760.04


L.C. MARIA REGAIDA DOMINGUEZ BALAM
E.D. PRESUPUESTO INSTITUCIONAL
ELABORO


C.P.A. JOSE YOVANI MONTEJO SALDAÑA
E.D. DE LA TESORERIA
AUTORIZO



Estado Analítico del Ejercicio del Presupuesto de Egresos
Clasificación Administrativa
Del 1 de enero al 30 de junio del 2015
Ente Público: Universidad Autónoma del Carmen

Concepto	Egresos					Subejercicio
	Aprobado	Ampliaciones/ (Reducciones)	Modificado	Devengado	Pagado	
	1	2	3 = (1 + 2)	4	5	
UNIDAD ADMINISTRATIVA OFICINA DEL RECTOR	8,291,568.60		8,291,568.60	3,338,980.39	3,427,409.37	4,952,588.21
UNIDAD DE PROTOCOLO UNIVERSITARIO	138,068.42	0.01	138,068.43	85,713.79	85,713.79	52,354.64
UNIDAD DE RELACIONES PUBLICAS	8,184,228.25		8,184,228.25	3,813,928.03	3,837,665.18	4,370,300.22
UNIDAD DE CONTRALORIA	13,605,460.21		13,605,460.21	7,100,341.59	7,122,260.17	6,505,118.62
UNIDAD ADMINISTRATIVA SECRETARIA ADMINISTRATIVA	3,784,796.18		3,784,796.18	879,412.26	882,211.76	2,905,383.92
UNIDAD ADMINISTRATIVA SECRETARIA ACADEMICA	3,537,965.14	0.01	3,537,965.15	723,756.99	726,525.25	2,814,208.16
UNIDAD ADMINISTRATIVA DIRECCION GENERAL DE PROYECTOS AMBIENTALES	1,128,313.89	0.02	1,128,313.91	380,107.18	381,146.15	748,206.73
UNIDAD ADMINISTRATIVA COORD. DE INF. ADMVA	17,657,369.12	1,772,817.34	19,430,186.46	6,966,296.72	6,893,822.72	12,463,889.74
UNIDAD ADMVA. DEPTO. DE DESARROLLO DE SISTEMAS	3,918,976.16		3,918,976.16	1,538,018.42	1,559,271.22	2,380,957.74
UNIDAD ADMVA. DEPTO. DE SOPORTE TECNOLOGICO	4,067,438.40		4,067,438.40	1,362,636.44	1,374,910.11	2,704,801.96
UNIDAD ADMVA. DEPTO. DE REDES Y TELECOMUNICACIONES	1,681,384.67		1,681,384.67	466,602.05	471,491.02	1,214,782.62
UNIDAD ADMINISTRATIVA COORDINACION DE OBRAS	12,116,130.40		12,116,130.40	5,960,716.35	5,985,230.91	6,155,414.05
UNIDAD OPERATIVA DEL DEPTO. DE CONSTRUCCION	7,136,154.55	46,189,564.88	53,325,719.43	18,601,824.57	19,288,178.42	34,723,894.86
UNIDAD ADMINISTRATIVA COORDINACION DE PLANEACION	14,806,770.25	438,599,600.58	453,406,370.83	2,090,211.46	2,185,143.79	451,316,159.37
UNIDAD ADMINISTRATIVA COORDINACION DE VINCULACION	978,495,576.29	12,081,742.71	990,577,319.00	565,196,756.08	565,639,759.21	425,380,562.92
UNIDAD ADMVA.COORD.GRAL.DE INVEST. Y POSGRADO	9,645,614.77	292,704.76	9,938,319.53	2,723,553.95	2,760,963.74	7,214,765.58
UNIDAD ADMINISTRATIVA OF. DEL SRIO. GENERAL	9,492,929.82		9,492,929.82	4,612,921.34	4,578,959.42	4,880,008.48
UNIDAD ADMINISTRATIVA DEPTO. JURIDICO	3,893,817.59		3,893,817.59	1,168,466.74	1,180,247.31	2,725,350.85
UNIDAD ADMVA. COORD. DE LA FUNCION ACADEMICA	1,260,367.26		1,260,367.26	503,530.73	509,783.51	756,836.53
UNIDAD ADMVA. DIR. DE SUPERACION ACADEMICA	812,649.55		812,649.55	243,944.01	244,929.27	568,705.54
UNIDAD ADMVA. DEPTO. DE PLANES Y PROGRAMAS	1,297,851.61		1,297,851.61	425,511.16	427,720.33	872,340.45



Estado Analítico del Ejercicio del Presupuesto de Egresos
Clasificación Administrativa
Del 1 de enero al 30 de junio del 2015
Ente Público: Universidad Autónoma del Carmen

Concepto	Egresos					Subejercicio
	Aprobado	Ampliaciones/ (Reducciones)	Modificado	Devengado	Pagado	
	1	2	3 = (1 + 2)	4	5	
UNIDAD ADMVA. DEPTO. DE EVAL. DEL PROCESO EDUCATIVO	350,312.02		350,312.02	122,150.71	123,028.60	228,161.31
UNIDAD ADMVA. DEPTO. DE EDUCACION A DISTANCIA E INNOV. EDUC	2,164,191.89		2,164,191.89	782,734.32	792,852.58	1,381,457.57
UNIDAD ADMINISTRATIVA DEL DIR. DE SUPER.ACAD.			0.00			0.00
UNIDAD ADMVA DIRECCION DE ADMINISTRACION	46,293,557.47		46,293,557.47	16,633,057.81	16,357,542.68	29,660,499.66
UNIDAD ADMVA. DEPTO. DE SERVICIOS GENERALES	29,654,499.15		29,654,499.15	11,897,267.23	11,989,725.20	17,757,231.92
UNIDAD ADMVA. DEPTO. DE RECURSOS MATERIALES	5,533,425.29		5,533,425.29	474,689.29	478,699.00	5,058,736.00
UNIDAD ADMVA. DEPTO. DE MANTTO Y TALLERES	42,091,442.83		42,091,442.83	25,790,654.99	25,665,653.72	16,300,787.84
UNIDAD ADMVA. DEPTO. DE TRANSPORTE Y LOGISTICA	8,196,181.74		8,196,181.74	2,631,784.14	2,936,504.63	5,564,397.60
UNIDAD ADMINISTRATIVA PATRIMONIO UNIVERSITARIO	2,407,834.61		2,407,834.61	964,516.15	965,396.49	1,443,318.46
UNIDAD ADMINISTRATIVA CENTRO CULTURAL UNIVERSITARIO	518,728.53		518,728.53	175,428.79	176,823.49	343,299.74
UNIDAD ADMVA. DIR. DE CONTROL Y PRESUPUESTO	2,201,467.60		2,201,467.60	1,022,621.00	1,024,347.00	1,178,846.60
UNIDAD ADMINISTRATIVA DEPTO. DE PRESUPUESTO	1,009,670.77		1,009,670.77	379,962.71	375,379.96	629,708.06
UNIDAD ADMINISTRATIVA DEPTO. DE EGRESOS	1,832,101.74		1,832,101.74	652,651.10	653,850.96	1,179,450.64
UNIDAD ADMINISTRATIVA DEPTO. DE CONTABILIDAD	3,806,874.71		3,806,874.71	1,747,625.01	1,762,527.14	2,059,249.70
UNIDAD ADMINISTRATIVA DEPTO. DE INGRESOS	1,600,749.59		1,600,749.59	595,511.33	600,046.09	1,005,238.26
UNIDAD ADMINISTRATIVA DEL DIRECTOR DE REC. HUMANOS	35,856,928.20		35,856,928.20	11,368,900.91	15,392,339.83	24,488,027.29
UNIDAD ADMINISTRATIVA DEPTO. DE NOMINA	1,725,202.02		1,725,202.02	652,751.71	658,285.74	1,072,450.31
UNIDAD ADMINISTRATIVA DEPTO. DE PRESTACIONES	2,333,054.81		2,333,054.81	917,774.95	921,038.02	1,415,279.86
UNIDAD ADMINISTRATIVA DEPTO. DE RECLUT.Y DESARROLLO DE PERSONAL	1,539,110.01		1,539,110.01	657,730.37	664,352.20	881,379.64
UNIDAD ADMINISTRATIVA DEPTO. DE JURIDICO DE RECURSOS HUMANOS	25,065,498.05		25,065,498.05	642,363.63	648,018.18	24,423,134.42




Estado Analítico del Ejercicio del Presupuesto de Egresos
Clasificación Administrativa
Del 1 de enero al 30 de junio del 2015
Ente Público: Universidad Autónoma del Carmen

Concepto	Egresos					Subejercicio 6 = (3 - 4)
	Aprobado	Ampliaciones/ (Reducciones)	Modificado	Devengado	Pagado	
	1	2	3 = (1 + 2)	4	5	
UNIDAD ADMINISTRATIVA DEPTO. DE CONTROL DE INF. DOCUMENTAL	723,992.17		723,992.17	340,063.45	342,517.89	383,928.72
UNIDAD ADMINISTRATIVA DEL COORD. DE LA FUNCION DE SERV.AL ESTUDIANTE	5,018,441.54		5,018,441.54	1,564,041.94	1,567,621.24	3,454,399.60
UNIDAD ADMINISTRATIVA DIR. DE CONTROL ESCOLAR	9,288,895.39		9,288,895.39	2,842,789.04	2,763,727.01	6,446,106.35
UNIDAD ADMINISTRATIVA OF. DIREC. DE BIBLIOTECAS	3,727,660.21	107,893.00	3,835,553.21	1,324,338.59	1,336,675.96	2,511,214.62
UNIDAD ADMINISTRATIVA BIBLIOTECA CENTRAL	3,073,955.18		3,073,955.18	1,145,831.43	1,143,029.97	1,928,123.75
UNIDAD ADMINISTRATIVA DEPTO. BIBLIOTECA ARMANDO SANDOVAL	2,361,705.28		2,361,705.28	912,220.70	905,191.91	1,449,484.58
UNIDAD ADMINISTRATIVA DEPTO. DE BIBLIOTECA CAMPUS III	1,243,487.41		1,243,487.41	461,106.42	465,027.18	782,380.99
UNIDAD ADMINISTRATIVA DEPTO. BIBLIOTECA CIENCIAS DE LA SALUD	408,133.23		408,133.23	160,267.61	161,737.97	247,865.62
UNIDAD ADMINISTRATIVA DEPTO. DE BECAS Y SERV. SOCIAL	1,920,621.75		1,920,621.75	727,997.74	689,943.25	1,192,624.01
UNIDAD ADMINISTRATIVA DEPTO. DE ORIENTACION VOCACIONAL	1,938,716.03		1,938,716.03	756,367.96	761,661.41	1,182,348.07
UNIDAD ADMINISTRATIVA DEPTO. DE IDIOMAS	9,983,788.84		9,983,788.84	3,697,502.65	3,703,816.67	6,286,286.19
UNIDAD ADMINISTRATIVA DIR. DE MOVILIDAD ESTUDIANTIL	2,485,605.11		2,485,605.11	693,284.70	1,148,046.20	1,792,320.41
UNIDAD ADMINISTRATIVA DIR. DE TUTORIAS	733,568.48		733,568.48	381,427.90	382,996.96	352,140.58
UNIDAD ADMINISTRATIVA COORD. DE LA FUNCION DE EXTENSION UNIV	3,493,645.64		3,493,645.64	1,054,768.98	1,060,451.58	2,438,876.66
UNIDAD DE FOMENTO EDITORIAL	1,836,940.24		1,836,940.24	566,039.84	526,588.10	1,270,900.40
UNIDAD DE RADIO Y T.V	2,697,928.33		2,697,928.33	1,028,163.92	1,218,953.37	1,669,764.41
UNIDAD ADMINISTRATIVA CENTRO DE INNOV. Y LIDERAZGO	1,260,491.42		1,260,491.42	521,479.49	535,317.40	739,011.93
UNIDAD ADMINISTRATIVA DIR. DE DIFUSION CULTURAL	10,302,415.69		10,302,415.69	4,516,423.40	4,627,921.67	5,785,992.29
UNIDAD ADMINISTRATIVA MUSEO DE CIENCIAS Y ARTE	763,371.97	2,850,000.00	3,613,371.97	332,935.32	282,935.32	3,280,436.65
UNIDAD ADMINISTRATIVA OF. DEL DIR. DE DEPORTES Y RECREACION	8,419,144.55		8,419,144.55	3,491,540.58	3,805,475.88	4,927,603.97
UNIDAD ADMINISTRATIVA DEPTO. DE DEPORTES	746,337.18		746,337.18	286,890.76	286,890.76	459,446.42



Estado Analítico del Ejercicio del Presupuesto de Egresos
Clasificación Administrativa
Del 1 de enero al 30 de junio del 2015
Ente Público: Universidad Autónoma del Carmen

Concepto	Egresos					Subejercicio 6 = (3 - 4)
	Aprobado	Ampliaciones/ (Reducciones)	Modificado	Devengado	Pagado	
	1	2	3 = (1 + 2)	4	5	
UNIDAD ACAD. DE ESCUELA PREPARATORIA DIURNA	32,633,450.55		32,633,450.55	11,609,903.01	11,714,946.61	21,023,547.54
UNIDAD ACAD. DE ESC. PREP.PROF. MANUEL GARCIA PINTO	8,334,855.71	5,523.02	8,340,378.73	2,945,102.80	2,977,654.45	5,395,275.93
DIRECCION FACULTAD DE CIENCIAS NATURALES	15,492,969.60	1,936,442.49	17,429,412.09	5,516,914.10	5,507,474.24	11,912,497.99
DIRECCION FACULTAD DE EDUCACION Y HUMANIDADES	18,210,375.82	2,056,825.26	20,267,201.08	6,355,430.19	6,511,973.33	13,911,770.89
DIRECCION FACULTAD DE CIENCIAS DE LA SALUD	28,353,413.33	2,566,432.49	30,919,845.82	11,886,199.90	12,019,867.13	19,033,645.92
DIRECCION FACULTAD DE INGENIERIA	35,269,357.97	6,026,342.79	41,295,700.76	13,741,021.89	13,653,863.13	27,554,678.87
DIRECCION FACULTAD DE DERECHO	10,993,665.09	310,361.46	11,304,026.55	4,071,519.14	4,088,739.79	7,232,507.41
DIRECCION DE FACULTAD DE CIENCIAS ECON-ADMVAS	25,609,992.87	2,054,353.29	27,664,346.16	9,314,234.88	9,612,617.37	18,350,111.28
DIRECCION FACULTAD DE CIENCIAS DE LA INFORMACION	18,376,880.99	4,247,131.33	22,624,012.32	6,962,775.35	6,885,604.30	15,661,236.97
DIRECCION FACULTAD DE QUIMICA	25,708,911.16	2,930,659.10	28,639,570.26	8,960,433.18	9,024,961.23	19,679,137.08
UNIDAD ADMINISTRATIVA SUTUNACAR	5,177,192.63		5,177,192.63	2,088,025.28	2,093,898.52	3,089,167.35
UNIDAD ADMINISTRATIVA VILLA UNIVERSITARIA	2,090,879.79		2,090,879.79	759,767.06	758,394.61	1,331,112.73
UNIDAD ADMINISTRATIVA GUARDERIA UNIVERSITARIA	4,048,290.53	2,063,520.00	6,111,810.53	1,865,859.59	1,779,935.06	4,245,950.94
UNIDAD ADMINISTRATIVA JARDIN BOTANICO	5,197,362.71	166,304.46	5,363,667.17	2,195,090.32	2,210,055.48	3,168,576.85
Total del Gasto	1,627,060,706.55	526,258,219.00	2,153,318,925.55	821,371,165.51	828,306,267.11	1,331,947,760.04



L.C. MARIA REGAIDA DOMINGUEZ BALAM
E.D. PRESUPUESTO INSTITUCIONAL
ELABORO



C.P.A. JOSE YOVANI MONTEJO SALDAÑA
E.D. DE LA TESORERIA
AUTORIZO



Estado Analítico del Ejercicio del Presupuesto de Egresos
Clasificación Económica (por Tipo de Gasto)
Del 1 de enero al 30 de junio del 2015
Ente Publico: Universidad Autonoma del Carmen

Concepto	Egresos					Subejercicio
	Aprobado	Ampliaciones/ (Reducciones)	Modificado	Devengado	Pagado	
	1	2	3 = (1 + 2)	4	5	
Gasto Corriente	1,607,382,677.45	43,596,590.28	1,650,979,267.73	798,405,294.58	804,654,042.33	852,573,973.15
Gasto de Capital	19,678,029.10	482,661,628.72	502,339,657.82	22,965,870.93	23,652,224.78	479,373,786.89
Total del Gasto	1,627,060,706.55	526,258,219.00	2,153,318,925.55	821,371,165.51	828,306,267.11	1,331,947,760.04


L.C.MARIA REGAIDA DOMINGUEZ BALAM
E.D. PRESUPUESTO INSTITUCIONAL
ELABORO


C.P.A. JOSE YOVANI MONTEJO SALDAÑA
E.D. DE LA TESORERIA
AUTORIZO